








Ficha Técnica	Normas	Superficie Linosport	
		Lumaflex Duo Linosport xf ² ™	Lumaflex Duo Linosport Classic
CLASIFICACIÓN			
Tipo de pavimento	EN 14904	Pavimentos deportivos área elásticos	
CARACTERÍSTICAS			
Peso Total	EN 430 - ISO 23997	17.98kg/m ²	18.8kg/m ²
Ancho	EN 427 - ISO 24342	2m	
Largo	EN 426 - ISO 24341	28m x 2m	
Formato tiras	EN 426 - ISO 24341 EN 427 - ISO 24342	2 430 x 295 x 18mm	
Espesor Total	EN 429 - ISO 24340	36.2mm	37mm
CARACTERÍSTICAS GENERALES			
Fricción 	EN 13036-4	80 a 110	
Absorción a impactos 	Valor medio medido	A3	
	EN 14808 requerimiento	≥ 25% ≤ 75%	
Deformación vertical 	EN 14809	A3	
Brillo especular	EN 13745 EN ISO 2813	Cumple	
CARACTERÍSTICAS TÉCNICAS			
Rebote del balón 	EN 12235	90%	
Reacción al fuego	EN 13501-1	C _{fl} -s1	Cfl-s2
Resistencia al uso 	EN ISO 5470-1	≤ 1g	
Punzonamiento estático 	Valor medio medido	Cumple	
	EN 1516 requerimiento	≤ 0.50mm	
Resistencia a a cargas rodantes 	EN 1569	Cumple	
Colores		19	6

General Information

